DATI TECNICI

Piastra cuspidata P25/34 N
per rete in filo d'acciaio ad alta resistenza TECCO® G45/2

Piastra cuspidata P25/34 N	
Lunghezza:	250 mm
Larghezza:	155 mm
Spessore:	5 mm
Diametro del foro:	34 mm
Lunghezza delle cuspidi:	min. 15 mm
Peso:	0.9 kg
Geometria:	Romboidale
Resistenza longitudinale alla flessione:	≥ 1.25 kNm

Acciaio piastra cuspidata P25/34 N	
Acciaio:	S355J in accordo a EN 10025-2

Protezione contro corrosione	
Protezione corrosione:	Zincatura a caldo in accordo a EN ISO 1461
Spessore medio del rivestimento:	55 µm

Piastra cuspidata P25/34 N

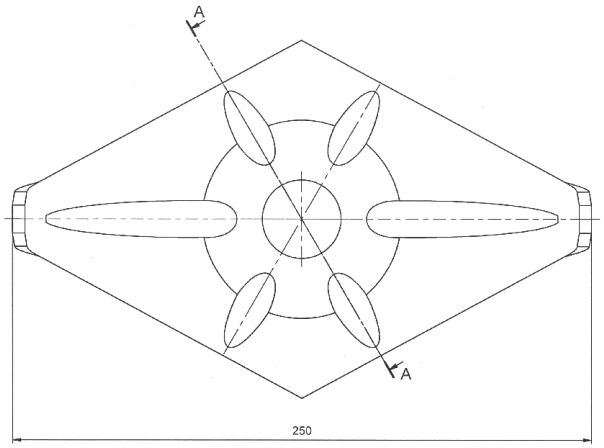

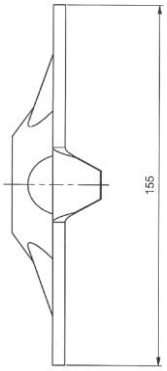

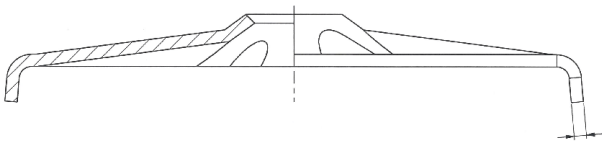

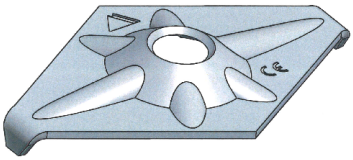

Section A-A

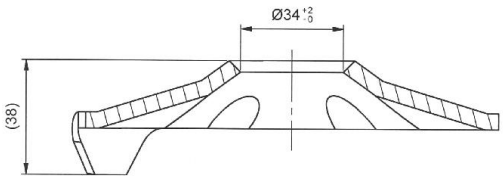

Le cadute di massi, gli scoscendimenti, le colate di fango o di detrito e le valanghe sono eventi naturali sporadici non prevedibili. La causa scatenante può essere di origine umana (edificazioni, …) o naturale (clima, terremoti, …). L'incolumità delle persone e delle cose, essendo molteplici ed imprevedibili le cause dirompenti, non può essere garantita solo facendo affidamento alle conoscenze scientifiche. Procedimenti di calcolo ingegneristici che fanno riferimento a parametri noti e la messa in sicurezza di zone a rischio, riducono considerevolmente il pericolo. Regolari interventi di controllo e manutenzione delle opere di protezione sono però indispensabili per garantire lo standard di protezione il cui degrado può essere causato da impatti di massi o piante,. dalla corrosione degli agenti atmosferici aggressivi o da manomissioni.